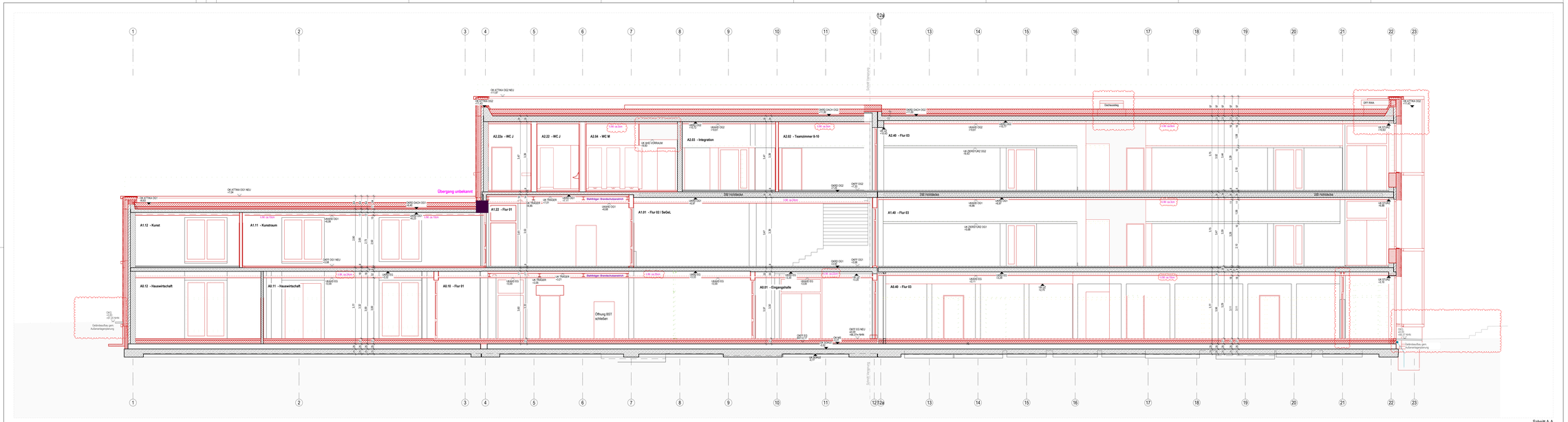

Schnitt A-A

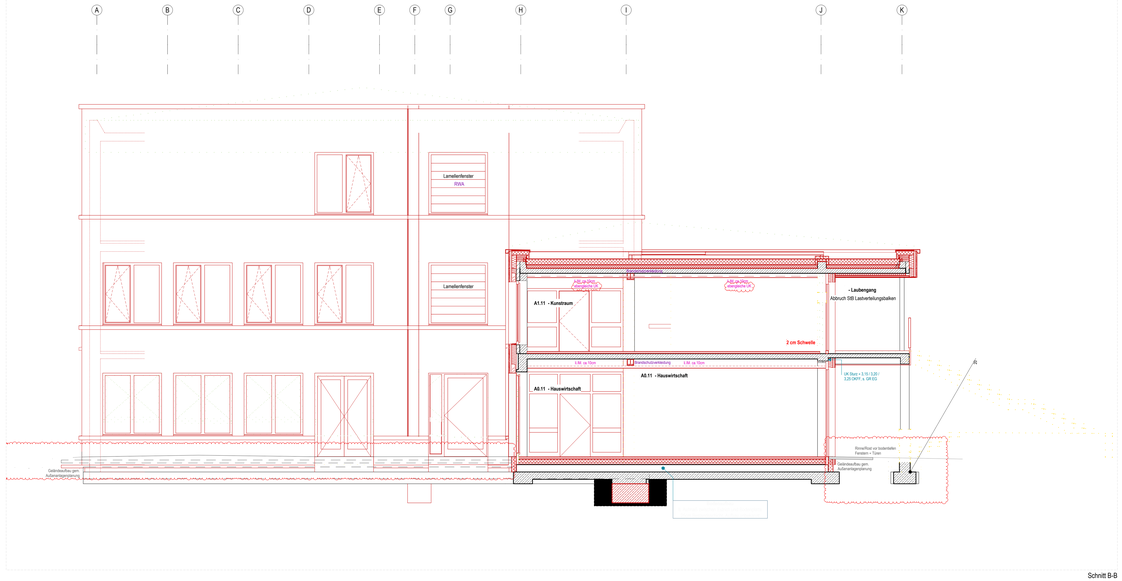

Schnitt B-B

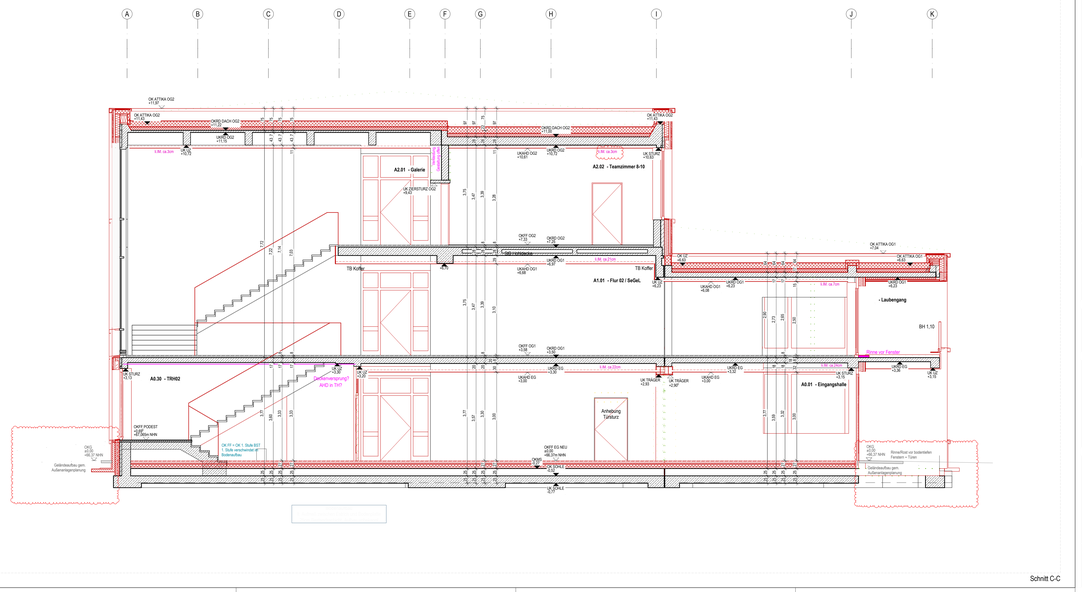

Schnitt C-C

Legende:

OK - Oberkante	A - Fläche	RR - Regenfallrohr	DS - Dichtschlämmen
UK - Unterkante	BF - Bodenfläche	HE - Heizkörper	NA - Notausstieg / Notausgang
VK - Vorderkante	NF - Nettofläche	REVI - Revisionsklappe	RW - Rettungsweg
RK - Rückkante	B - Breite	GK - Glaskeramikkochfeld	BSK - Brandschutzklappe
FI - Fensterbrüstung	T - Tiefe	OP - Operation	MRA - Mänliche Raumlüftungsanlage
RB - Rollbahn	H - Höhe	CP - Caritaswerk	WRA - Weibliche Raumlüftungsanlage
RL - Rollladen	U - Umfang	OL - Ölleitung	MRA - Maschinelle Raumlüftungsanlage
GI - Glasing	H - Höhe	FBH - Fußbodenheizung	WA - Wärmeabfuhr
LIT - Lichtkreuz	LPI - Lichtpunkt Innen	SO - Sonnenschutz	WWG - Wärmedämmgerät
AHU - Abluftgeräte	LPA - Lichtpunkt Außen	FT - Fensterbrüstung	
ANG - Anlieferungszone	GDK - Gebäudekanäle	FS - Fensterstürze	
BRH - Brüstungshöhe		DFU - Dachfuge	

KS - Kalksandsteinmauerwerk
HLZ - Hochlochziegel
VMZ - Vollmauerziegel
POR - Porenbetonmauerwerk
STB - Stahlbeton
BETON - Beton - unbewehrt
STB FT - Stahlbeton Fertigteil
STB WU - Stahlbeton Wasserundurchlässig
GK - Gipskartonständerwerk
XPS, EPS Harte Wärmedämmung
TSD - Trittschalldämmung
WD - Wärmedämmung weich
MWG - Wärmedämmung Mineralwolle
Erde
Sand
Kies
Schotter
Gewachsener Boden

BST - Bestand
NEU - Neubau
ABB - Abbruch (Zwei Achsfeld)
ABB - Abbruch (Zwei Schwellenflammen)
WD - Wandaufbruch (BH)
DD - Deckendurchbruch
BD - Bodendurchbruch
WD - Wandschlitz (BHKT)

Feuerwiderstandsklassen DIN 4102-2

Brandschutz Bestand (BST)
Brandschutz Neubau
Feuerwiderstand - 30 Min.
Feuerwiderstand - 60 Min.
Feuerwiderstand - 90 Min.
Feuerwiderstand - 120 Min.
F30,ausm3 - feuerbeständige Wand unter zusätzlicher mechanischer Beanspruchung

Alle Höhenmaße beziehen sich auf Oberkante Fertigfußboden/ BRH + OKFF bis OK Rohbaudecke/struktur

Übersichtsplan:

Maßstab: 1:100
DIN A1
H: 1.414 x L: 0.841 = 1.189 m²
DIN A0
H: 1.189 x L: 0.841 = 1.000 m²

A

Hinweise:
Alle Maße sind vom Unternehmer genau zu prüfen und zu vergleichen! Unstimmigkeiten sind der Bauleitung unverzüglich zu melden!

Die Auflagen der Baugenehmigung sind zu beachten und einzuhalten! Dieser Plan ist nur in Verbindung mit den Plänen des Statikers, der Fachingenieure und der Fachfirmen gültig und zu verwenden!

Tür- und Fensteröffnungsmaße sind Rohbauschmaße! Alle Höhenmaße beziehen sich auf Oberkante Fertigfußboden! Für abgeänderte Decken, Oberböden und Wandpaketierungen sind die jeweiligen Verkaufspläne zu beachten! Diese sind anfindbar!

Planinhalt:	Projektbezeichnung:	Leistungsphase:	Maßstab:
	Planname:		Index:

Projekt:

Datum/ref: 17.02.24/ mm